

SAISON  
2023

# BOOK MARIAGE

CONCEPT SUR-MESURE PAR TONY GROUARD

## CEREMONIE & COCKTAIL

La team POLE EVENT vous accompagne ...

## MIX SAVOUREUX & ELEGANT

DJ SET Une signature internationale & Formules LIVE

## TECHNIQUE AUDIOVISUELLE

Matériel & savoir-faire

## POURQUOI PAS ? LES TENDANCES

Votre événement approche, cette sélection est pour vous !

## COUVERTURE & MOBILIER DE RECEPTION

Nos solutions pour sublimer vos réceptions

## NOUS CONTACTER

Un interlocuteur unique

+ **Rétro-planning**

# CEREMONIE & COCKTAIL



# ENTRE TRADITION et Modernité

« Suivant une ligne stricte de bon goût, de qualité et d'originalité, je vous propose un large choix d'idées originales et de concepts sur mesure... »

J'imagine et conçoit votre soirée autour de l'atmosphère globale que vous souhaitez créer.

Nous vous apportons des solutions techniques et esthétiques alliant aménagement des espaces, décoration, mise en lumière, diffusion sonore et visuel »

*Tony Grouard*



# 09

## IDÉES A DÉCOUVRIR PARMIL QUELQUES FORMULES



### CEREMONIE

# 01

#### CEREMONIE LAIQUE

Nous sonorisons vos cérémonies en extérieur ou en salle

# 02

#### CEREMONIE RELIGIEUSE

Lieux de culte ou espace atypique, nous apportons notre savoir-faire



### COCKTAIL LIVE

# 03

#### DUO SOUL POP/ROCK

Simple et peu contraignant, des formules qui s'adaptent en tout lieu

# 04

#### TRIO POP WORLD

Petite formule musicale qui ne laisse pas indifférent

# 05

#### QUATUOR JAZZ MANOUCHE

Ambiance garantie, formule en déambulateur

# 06

#### FORMULE GOSPEL

Un classique indémodable... Une chanteuse solo ou une chorale complète

### COCKTAIL LOUNGE

# 07

#### SET LOUNGE

Un mix raffiné, une programmation sur-mesure au grès des ambiances

# 08

#### ARTISTE ADDITIONNEL

Formule tendance mêlant DJ et saxophoniste, violoniste ...

# 09

#### BAR A VINYLES

Retour aux sources, Tony GROUARD vous propose une sélection de sa collection pure Groove. A vous de sélectionner le vinyle !

# MIX SAVOUREUX & ELEGANT



# DJ SET sur-mesure & Showcase live

## • LOUNGE STORY

Une programmation originale. Un voyage unique entre le Jazz, le Rhythm & Blues, la World music et toute les tendances Lounge des 5 continents. Un savant mélange d'Easy-listening et de saveurs acoustiques.

## • LEGENDAIRE MKII


Une programmation éclectique. On découvre des sons "Jazzy, Soul, Pure Groove". On mixe quelques excellentes pistes "Funk, Disco" puis courte sélection "Rock". On plonge vers des sons "Electro" et les dernières actualités, et happy-end !

## • BOOTLEGS PARTY

Une programmation radicalement non conventionnelle. Une playlist unique composée de titres exclusifs remixés avec bon goût.

## • DJ SET & MUSICIENS ADDITIONNELS

Un concept très tendance mêlant DJ et performance live (Chant, percussion, sax, etc)



Un set qui tiens compte de vos goûts !

Que vous aimiez ou non un titre, vos réactions contribuent à affiner nos choix

Des titres soigneusement sélectionnés avec bon goût et répertoriés avec intelligence.



## La bio de Tony Grouard

Dès 1981, la bande FM se libéralise et Tony se retrouve à l'antenne sur différentes émissions de radio en région parisienne. Ensuite viendra la production, le clubbing, la distribution commerciale...

Forte de ses nombreuses expériences et riche de cette culture musicale éclectique, Tony se retrouve à parcourir la France & l'étranger pour le compte d'agence de communication et de production.

# DES REGIES...

## au design épuré



# TECHNIQUE...

## analogique & numérique





# POURQUOI PAS ? LES TENDANCES



## UNE SÉLECTION D'OBJETS INSOLITES

La Team POLE EVENT vous accompagne dans votre démarche en sélectionnant pour vous des articles de décoration.

A votre disposition, notre parc locatif comprend quelques éléments allant du plus simple au plus atypique...

Notre atelier menuiserie réalise des décors uniques et des oeuvres éphémères : lettres en bois aux dimensions extravagantes, cadre virtuel, décors pour Photo Booth...

# POURQUOI PAS ?


Borne Selfie au design elegant  
Fumée lourde & artifices



# POURQUOIS PAS ?

Jeux de bois rétro version XL

Experience de Mentalisme



# GASTBY & SHABBY CHIC LOVE DESIGN & ESPRIT LOUNGE

- LYCRA NOIR OU BLANC

Un large choix de lycra pour créer des espaces éphémères ou habiller tous types d'événements...

- LANTERNES ALU / BOIS

Une idée originale pour décorer vos soirées, habiller une entrée ou transformer un lieu... + de 10 lanternes uniques de taille XL (entre 70 et 90 cm)

- LUSTRE BAROQUE / DESIGN / ART DECO

Du baroque chic ou design épuré.

- DECORATION XXL

Cabine téléphonique anglaise, Tour Eiffel, tunnel en lycra, mannequin, tonneau de vignoble, quelques éléments atypiques...

- LETTRES XXL

Un lettrage LOVE aux dimensions XXL ? Notre atelier réalise des lettres en bois aux dimensions extravagantes !


- GUILANDE GUINGUETTE / DAME JEANNE

Un éclairage champêtre sublimé par nos guirlandes guinguette d'excellente facture : un câble torsadé blanc & des globes transparents équipé de Led blanc chaud. Mais également des ambiances lumineuses dérivées de « Dame-Jeanne » de différentes tailles




# DU RETRO...

## Lanternes, guirlandes & projecteurs



# DES AMBIANCES... originales & insolites





SUBLIMER VOTRE MARIAGE

# GUIRLANDE GUINGUETTE

Corporeae ob in... allice obscure.

# ECLAIRAGE LED

projecteur architectural,  
lumière extérieur &  
système autonome





# COUVERTURE & MOBILIER





## LE PRATIQUE

# 03

### BAR LED

Simple et peu contraignant, des bars lumineux pour une utilisation polyvalente

# 04

### ÉCLAIRAGE BUFFET

Des mâts d'éclairage autonomes dédiés au buffet

# 05

### MANGE DEBOUT

Habillage blanc ou noir

## LE CLASSIQUE

# 01

### TABLE

Table d'honneur, table ronde ou table rectangulaire

# 02

### CHAISE

Le classique avec nos chaises blanches Napoleon & le champêtre chic avec nos chaises Rétro



## L' ATYPIQUE

# 06

### MOBILIER LED

Cube, colonne, sphère ! Un accessoire qui s'adapte à tout événement

# 07

### DECORS XXL

Element indispensable pour donner une atmosphère unique !

# 08

### ÉCLAIRAGE

Nous adaptons nos lumières pour créer des atmosphères inédites (scène, buffet, dancefloor, bâtiment, etc)

# 09

### HABILLAGE EPHEMERE

Investissons un lieu d'exception le temps d'une soirée ... Pour cela nous créons des espaces éphémères.



SUBLIMER VOTRE MARIAGE

# ECRAN LED GEANT

SOLUTION FULL HD



F & C  
2017/2019

# GUIDE PRATIQUE LE RETROPLANNING



# le retroplanning

## J-12 mois

- Définir une idée, un style, le budget du mariage et le nombre d'invités environ
- Organiser une rencontre avec les parents
- Contacter la mairie et peut-être le prêtre, le rabbin, l'imam... pour choisir la date, l'heure et le lieu du mariage
- Trouvez le lieu de réception
- Commencez à choisir la robe de mariée
- Avertir les demoiselles d'honneur et les témoins

## J-9 mois

- Gérer la liste de vos invités
- Commencer à constituer les dossiers nécessaires pour votre mariage civil et/ou religieux.
- Choisir les faire-parts, les imprimer et les envoyer
- Recherchez le traiteur
- Recherchez le DJ, Orchestre, Prestataire technique
- Recherchez le photographe
- Elaborer votre liste de mariage, si vous en souhaitez une

## J-6 mois

- Penser aux 2 alliances
- Faire les essayages de coiffure
- Définir la liste des invités
- Décider si vous souhaitez un contrat de mariage
- Réserver le costume du marié

## J-5 mois

- Demander confirmation à vos témoins si ils acceptent de l'être
- Décider du menu avec le traiteur
- Définir les grandes lignes avec le DJ
- Choisir le petit cadeau pour les invités
- Constituer le dossier administratif de la mairie

## J-2 mois

- Faire un essai coiffure et maquillage ()
- Commander la pièce montée ou wedding cake
- Annoncer l'heureux événement dans le journal local

## J-1 mois

- Confirmer le nombre d'invités au traiteur et penser aux régimes spéciaux (végétariens...)
- Finaliser le plan de table
- Préparer votre discours et demander aux témoins de préparer le leur
- Chercher une baby-sitters pour les couples avec enfants

# le retroplanning

## J-14 jours

- Faire les derniers essayages de la robe de mariée
- Faire le point avec tous les prestataires
- Ne pas oublier de prévoir un écrin (coussin, boîte...) pour les alliances, le jour J

## J-7 jours

- Récupérer vos tenues de mariés
- S'offrir un moment de détente en amoureux, avant le grand jour
- Régler les derniers détails avec les différentes prestataires si besoin

## J-1

- S'assurer que chacun a une idée bien précise de son rôle
- Prendre du temps pour soi et se relaxer au maximum
- Gérer la salle de réception et les espaces à disposition ainsi que le véhicule des mariés
- Recharger les téléphones portable...
- Un dernier bisou... avant le grand jour !

## Jour J

- Ne pas oublier les alliances
- Essayer de respecter le plus possible les horaires définis au préalable, afin que tout se passe pour le mieux
- Profiter au maximum !

## Check List

- |                                   |                          |                                   |                          |
|-----------------------------------|--------------------------|-----------------------------------|--------------------------|
| • Le lieu de réception            | <input type="checkbox"/> | • Les alliances                   | <input type="checkbox"/> |
| • Les dossiers administratifs     | <input type="checkbox"/> | • Les tenues                      | <input type="checkbox"/> |
| • Le traiteur                     | <input type="checkbox"/> | • Le coiffeur / maquilleur        | <input type="checkbox"/> |
| • Le fleuriste                    | <input type="checkbox"/> | • Les hébergements                | <input type="checkbox"/> |
| • Le photographe / vidéaste       | <input type="checkbox"/> | • Le(s) baby-sitter(s)            | <input type="checkbox"/> |
| • Le DJ / prestataire / orchestre | <input type="checkbox"/> | • Les faire-parts et remerciement | <input type="checkbox"/> |
| • La décoration                   | <input type="checkbox"/> | • Les cadeaux pour les invités)   | <input type="checkbox"/> |